

REGIS LINE

Alles eingerichtet.



*Ideen zum Thema
Einrichten und
Ordnen...*





REGIS LINE **Alles eingerichtet.**

Archive und Registraturen sind grau ...

Nicht mit unserer REGISLINE !

Nehmen Sie sich eine leckere Tasse Kaffee und lassen Sie sich vom Gegenteil überzeugen.

Wir haben für Sie Ideen und Anregungen zur Einrichtung von Registraturen und Archiven zusammengetragen.

Nach Themenbereichen geordnet, finden Sie schlaue und praktische Produktlösungen, die richtig gut aussehen!



Dank unseres eingesetzten Materials Stahl sind sie sowohl flexibel wie auch sehr haltbar und werden Ihnen lange Freude bereiten.

Mit unserem Farbkonzept können Sie nach Ihrem Geschmack Farbe ins Spiel bringen - Akzente setzen oder kreativ experimentieren. Sie schaffen damit ganz bewusst Stimmungen und Raumatmosphäre.

Jetzt wünschen wir viel Spaß beim Stöbern und Zusammenstellen!

Entdecken Sie die Vielfalt mit unserer REGISline!

Inhalt

Farbkonzept
Harmonie in den Farben der Natur



Seite 4

Schrank- und Ablagesysteme
Feuergeschützte Schränke · Flügeltürenschränke



Seite 5 - 11

Schubladen-, Medien- und Flachablagerschränke
Schubladen- · Medienschränke · Flachablagerschränke



Seite 13 - 21

Besucherschränke, Tische
Besucherschränke · Steh-/Sitz-Tische · Stehcontainer




Seite 23 - 27

Transportwagen, Werkstattmöbel / Packtische
Transportwagen · Werkstattmöbel/Packtische



Seite 29 - 33

Wir planen auch für Sie
Gut geplant ist halb eingerichtet.




Seite 34


Farbstimmung „Harmonie“




Viridingrün
RDS 110 80 60




Pastellgrün
RDS 110 90 20




Schwefelgelb
RDS 095 90 59




Pastellgelb
RDS 095 90 30



Ahorn Dekor



Sen-Esche Dekor



Eiche Sereno Dekor



Weißaluminium
RAL 9006




Sienarot
RDS 050 40 50



Rubinrot
RAL 3003



Enzianblau
RAL 5010



Anthrazit
RAL 7021



REGIS LINE **Farbkonzept**

Wohltuende Entspannung in den Farben der Natur.
Lassen Sie sich inspirieren, setzen Sie farbige Akzente
und schaffen Sie ein angenehmes Umfeld.

Bei REGIS bekommen Sie weitere attraktive
RAL-Farben serienmäßig.
Darüber hinaus erfüllen wir Ihnen gerne
individuelle Farbwünsche

Schrank- und Ablage- systeme



Feuergeschützte Schränke C 3000

Schützen Sie alles was Ihnen lieb und teuer ist vor leichten Bränden und Einbruchversuchen. Die Möbel der REGISLINE sind hierfür ideal! Unsere bewährten, feuergeschützten Flügeltürenschränke bieten eine Vielzahl von Inneneinrichtungen, die Ihren besonderen Bedürfnissen entsprechen. Sie lassen sich vom Auszug bis zum Wertfach, individuell anpassen.

- Allseitig doppelwandig (zwischen den Wandungen 25 mm starke Spezial-Isolierplatten, Klasse A1, nicht brennbar nach DIN 4102)
- Schutz vor leichten Bränden und Einbruchversuchen
- Flügeltüren lagern oben und unten in stabilen Drehbolzen, haben einen komfortablen Türöffnungswinkel von ca. 180°
- Verbesserte Einbruchsicherheit durch stabile Türsicherungen, die links und rechts in die Seitenwände einrasten
- 5-riegeliges Bolzenriegelwerk (seitlich 3 x, oben/unten je 1 x)
- Doppelbart-Sicherheitschloss mit 2 Schlüsseln
- Hohe Traglast pro Einlegeboden 70 kg, Verstärkung auf 90 oder 110 kg möglich
- Schrankgriffe in Schwarz, gegen Mehrpreis auch silberfarben eloxiert lieferbar
- Geringes Schrankgewicht für leichteren Transport und Räume mit begrenzter Bodenbelastbarkeit
- Hochwertige Einbrennlackierung mit umfangreicher Farbauswahl



Ablage ausziehbar
Einlegeboden mit ausziehbarer Ablage

Für Schrankbreite 930 mm:
Bestell-Nr. 1170-871

Für Schrankbreite 1200 mm:
Bestell-Nr. 1180-871



Schubladenblock
schwarz, zerlegt, für ein Ordnerfach lose, zu nachträglichen Einbau

Für Schrankbreite 930 mm:
Bestell-Nr. 1170-702

Für Schrankbreite 1200 mm:
Bestell-Nr. 1180-702



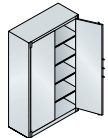
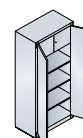
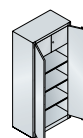
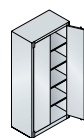
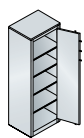
Elektronikschloss

in Schwarz (anstelle Doppelbartschloss)

Bestell-Nr. 1131-03



feuergeschützt



Feuergeschützte Flügeltürenschränke

Verbesserte Einbruchsicherheit

Türöffnungswinkel von ca. 180°

Hohe Traglast von 70 kg je Einlegeboden

	mit 4 Einlegeböden für 5 Ordnerhöhen	mit 4 Einlegeböden für 5 Ordnerhöhen	mit 3 Einlegeböden für 4 Ordnerhöhen, 1 Schließfach (zweiflügelig) 335 x 758 x 400 mm	mit 3 Einlegeböden für 4 Ordnerhöhen, 2 Schließfächer (einflügelig) 335 x 370 x 400 mm	mit 4 Einlegeböden für 5 Ordnerhöhen
Breite außen mm	650	930	930	930	1200
Tiefe außen mm	500	500	500	500	500
Höhe außen mm	1950	1950	1950	1950	1950
Innenmaß H x B x T	1810 x 598 x 429	1810 x 878 x 429	1810 x 878 x 429	1810 x 878 x 429	1810 x 1148 x 429
Bestell-Nr.	1161-000	1170-00	1170-100	1170-200	1180-00

Zusätzlicher Einlegeboden

beschichtet

für Schrankbreite	650	930	1200
H x B x T	24 x 597 x 428	24 x 877 x 428	24 x 1147 x 428
Bestell-Nr.	1160-80	1170-80	1180-80

Datamodul

grau, mit verchromten Schloss und 2 Schlüsseln, Trennplatten und Beschriftungsschild, für CDs/DVDs im Jewel-Case

für Schrankbreite	650, 930, 1200
Maße Datenträger	165 x 195 x 325 für 26 CDs/DVDs
Bestell-Nr.	1050-7010

Hängerahmen für DIN A4

voll ausziehbar, kugelgelagert, mit 2 verstellbaren Mittelstegen, einschließlich Auszugssperre, nicht nachrüstbar

für Schrankbreite	930	1200
Anzahl Bahnen	2	2 u. Restfach
Bestell-Nr.	1170-8110	1180-8110

Datamodul-Set

grau, mit verchromten Schloss und 2 Schlüsseln, Trennplatten und Beschriftungsschildern, für CDs/DVDs im Jewel-Case 1 Set = 8 Stück

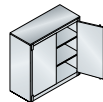
für Schrankbreite	930
Maße Datenträger	335 x 780 x 325 für 208 CDs/DVDs
Bestell-Nr.	1050-7011

Feuergeschützte Flügeltürenschränke

inkl. DBS-Abdeckplatte 25 mm stark



Feuer- und einbruchgeschützt



Feuergeschützte Flügeltürenschränke

Verbesserte Einbruchsicherheit

Türöffnungswinkel von ca. 180°

Hohe Traglast von 70 kg je Einlegeboden

	mit 2 Einlegeböden für 3 Ordnerhöhen	mit 2 Einlegeböden für 3 Ordnerhöhen	mit 2 Einlegeböden für 3 Ordnerhöhen,
Breite außen mm	650	930	1200
Tiefe außen mm	500	500	500
Höhe außen mm	1226	1226	1226
Innenmaß H x B x T	1060 x 598 x 429	1060 x 878 x 429	1060 x 1148 x 429
Bestell-Nr.	1160-000	1171-00	1181-00

Feuergeschützter Flügeltürenschrank

im mittleren Gefach 8 Data-Module (Set) (stabile Kunststoffboxen) mit Teleskopauszügen für ca. 208 CDs/DVDs im Jewel-Case



Schrank zeigt zusätzliches Zubehör: Hängerahmen

Feuergeschützter Flügeltürenschrank

Verbesserte Einbruchsicherheit

Türöffnungswinkel von ca. 180°

Hohe Traglast von 70 kg je Einlegeboden

	mit 4 Einlegeböden für 4 Ordnerhöhen.
Breite außen mm	930
Tiefe außen mm	500
Höhe außen mm	1950
Innenmaß H x B x T	1810 x 878 x 429
Bestell-Nr.	1170-504

Flügeltürenschränke mit und ohne „Durchblick“

Neue Ordnungs- und Arbeitsaufgaben lassen sich mit Möbeln der REGISLINE jederzeit individuell lösen! Unsere Flügeltürenschränke mit und ohne Sichtfenster bieten eine Vielzahl von Inneneinrichtungsmöglichkeiten. Vom Schrank mit Kleiderteil bis zum Schrank mit Wannenboden, stets Ihren Bedürfnissen angepasst.

- Breite Palette unterschiedlicher Maße für jeden Einsatzbereich
- Langlebige Stahlkonstruktion
- Hohe Flexibilität der Inneneinrichtung durch Verstellbarkeit im 15 mm Raster
- Türaufhängung mit komfortablem Türöffnungswinkel von ca. 110°, auf Wunsch außen liegende Scharniere - bei Schränken mit Sichtfenster Serienmäßig- mit ca. 180°
- Sichtfenster aus Acrylglas (3 mm stark) für direkten Einblick, die Acrylglasscheiben sind austauschbar
- Mittige Türverstärkung für hohe Türstabilität
- Ergo-Lock Griff Schloss in schwarz, mit 3-Riegel-Verschluss und 2 Schlüsseln
- Hohe Traglast pro Einlegeboden 70 kg, verstärkter Einlegeboden bis zu 110 kg
- Geringes Schrankgewicht für leichteren Transport und Räume mit begrenzter Bodenbelastbarkeit
- Hochwertige Einbrennlackierung mit umfangreicher Farbauswahl
- Einlegeböden verzinkt



Flügeltürenschränke

mit verschiedenen Inneneinrichtungen



Ergo-Lock Griff Schloss

Depot-Flügeltürenschränke

Mittige Türverstärkung für hohe Türstabilität
Türöffnungswinkel von ca. 110°
Hohe Traglast von 70 kg je Einlegeboden

	mit 4 Einlegeböden	mit 4 Einlegeböden	rechts mit 4 Einlegeböden, Mitteltrennwand, links Hutboden und Kleiderstange (ohne Kleiderbügel)	unten mit 2 Einlegeböden, oben 9 in der Breite verstellbare Fächer
Breite außen mm	930	1200	930	1200
Tiefe außen mm	500	500	500	500
Höhe außen mm	1950	1950	1950	1950
Innenmaß H x B x T	1840 x 928 x 453	1840 x 1198 x 453	1840 x 460 x 449	1810 x 1198 x 453
Bestell-Nr.	8921-00	8931-00	8921-312	8931-314



Schubladen Einteilungen

verzinkte Trennbleche,
ca. 68 mm hoch



für Schrankbreite	930	1200
Tiefe	500	500
Kästen	2X 134 x 420 mm 12X 95 x 110/199 mm	2X 134 x 420 mm 12X 95 x 110/199 mm
Bestell-Nr.	8921-5718	8931-5718

Zusätzliche Einlegeböden

Stahl verzinkt
Traglast ca. 70 kg



für Schrankbreite	930	1200
H x B x T	24 x 925 x 452	24 x 1195 x 452
Bestell-Nr.	8921-80	8931-80

1 Verstärkung

Traglast ca. 90 kg



Bestell-Nr.	8921-801	8931-801
-------------	----------	----------

2 Verstärkungen

Traglast ca. 110 kg



Bestell-Nr.	8921-802	8931-802
-------------	----------	----------



Flügeltürenschränke mit Sichtfenster

Sichtfenster aus Acrylglas (3 mm stark)



Ergo-Lock
Griffschloss

Sichtfenster- Flügeltürenschränke

Acrylglas 3 mm stark
Türöffnungswinkel von
ca. 180°
Schubladen 50 kg
Traglast, voll ausziehbar,
-Wandverschraubung erf.

	mit 4 Einlegeböden	mit 4 Einlegeböden	mit 4 Einlegeböden, unten 3 voll auszieh- bare Schubladen 100 x 730 x 440 mm	mit 3 Einlegeböden, mittig 3 voll auszieh- bare Schubladen 100 x 1000 x 440 mm
			- Wandverschraubung erforderlich!	- Wandverschraubung erforderlich!
Breite außen mm	930	1200	930	1200
Tiefe außen mm	500	500	500	500
Höhe außen mm	1950	1950	1950	1950
Innenmaß H x B x T	1840 x 928 x 453	1840 x 1198 x 453	1840 x 460 x 449	1810 x 1198 x 453
Bestell-Nr.	8921-055	8931-055	8921-553	8931-5530

Flügeltürenschränke C 2000 *Acurado*

Neue Aufbewahrungs- und Organisationsaufgaben lassen sich mit Möbeln der REGISLINE jederzeit individuell lösen! Unsere Flügeltürenschränke für das Büro bieten eine Vielzahl von Anforderungslösungen und Inneneinrichtungsmöglichkeiten. Vom Schrank mit Hängerahmen bis zum Schrank mit Schließfach, stets Ihren Bedürfnissen angepasst.

- Breite Palette unterschiedlicher Maße und Inneneinrichtungen für jeden Bedarf
- Langlebige Stahlkonstruktion
- Hohe Flexibilität der Inneneinrichtung durch Verstellbarkeit im 15 mm Raster
- Türaufhängung mit komfortablem Türöffnungswinkel von ca. 110°, auf Wunsch mit außen liegenden Scharnieren und einem Öffnungswinkel von ca. 180°
- Mittige Türverstärkung für hohe Türstabilität
- Ergo-Lock Griff Schloss in schwarz, mit 3-Riegel-Verschluss und 2 Schlüsseln
- Hohe Traglast pro Einlegeboden 70 kg, verstärkter Einlegeboden bis zu 110 kg
- Geringes Schrankgewicht für leichteren Transport und Räume mit begrenzter Bodenbelastbarkeit
- Hochwertige Einbrennlackierung mit umfangreicher Farbauswahl
- Einlegeböden Stahl beschichtet



Aufschiebbare Aktenstützen passend für alle Einlegeböden

H 100 x
B 100 x T 290 mm
Bestell-Nr. 4221-25

H 200 x
B 100 x T 290 mm
Bestell-Nr. 4222-25



Ergo-Lock Griffschloss

Flügeltürenschränke mit verschiedenen Inneneinrichtungen

Türöffnungswinkel von ca. 110°
Hohe Traglast von 70 kg je Einlegeboden

	mit 4 Einlegeböden	mit 4 Einlegeböden	rechts mit 4 Einlegeböden, Mitteltrennwand, links Hutboden und Kleiderstange (ausziehbar, ohne Kleiderbügel) Garderobenteil ca. 550 mm breit	oben zweiflügeliges Schließfach mit Zylinderschloss 335 x 755 x 335 mm, mit 3 Einlegeböden
Breite außen mm	930	1200	930	930
Tiefe außen mm	400	400	400	400
Höhe außen mm	1950	1950	1950	1950
Innenmaß H x B x T	1840 x 928 x 353	1840 x 1198 x 353	1840 x 375 x 349	1840 x 925 x 352
Bestell-Nr.	9260-000	9460-000	9260-30	9260-100

Hängerahmen

voll ausziehbar, kugelgelagert, verstellbare Mittelstege, Auszugsp.



2-bahnig

3-bahnig

für Schrankbreite	930	1200
Tiefe	400	400
Lichte Nutztiefe	328	328
Bestell-Nr.	1040-811	9360-811

Pendelstangen

verzinkte Trennbleche, ca. 68 mm hoch



Elba/Leitz

Zippel

für Schrankbreite	930	930
Tiefe	400	400
Lichte Nutzbreite	848	848
Bestell-Nr.	1040-82	1040-83

Zusätzliche Einlegeböden

Stahl beschichtet
Traglast ca. 70 kg



für Schrankbreite	930	1200
H x B x T	24 x 925 x 352	24 x 1195 x 352
Bestell-Nr.	1040-80	9360-80

1 Verstärkung

Traglast ca. 90 kg



Bestell-Nr.	1040-801	9360-801
-------------	----------	----------

2 Verstärkungen

Traglast ca. 110 kg



Bestell-Nr.	1040-802	9360-802
-------------	----------	----------



Ergo-Lock
Griffschloss

Flügeltürenschränke mit verschiedenen inneneinrichtungen

Hängerahmen voll ausziehbar,

	mit 4 Einlegeböden, 1 Schubladenblock mit 12 Schubladen 320 x 825 x 312 mm	mit 2 Einlegeböden, 3 Hängerahmen,	mit 2 Einlegeböden, 1 ausziehb. Ablage, 1 Hängerahmen,	oben zweiflügeliges Schließfach mit Zylinderschloss 335 x 755 x 335 mm, 1 Einlegeboden, 1 ausziehb. Ablage, 1 Hängerahmen, 1 Schubladenblock mit 12 Schubladen 320 x 825 x 312 mm
Breite außen mm	930	930	930	930
Tiefe außen mm	400	400	400	400
Höhe außen mm	1950	1950	1950	1950
Innenmaß H x B x T	1840 x 925 x 352	1840 x 925 x 352	1840 x 925 x 352	1840 x 925 x 352
Bestell-Nr.	9260-428	9260-425	9260-430	9260-426

Lösungen durch Qualität und Leistung. Natürlich aus Stahl.



C+P gehört zu den marktführenden Einrichtungsherstellern in Europa

Durch kontinuierliche Innovationsarbeit, stete Investitionen und marktgerechte Produkte steht C+P für Qualität und Kompetenz. Unsere Kunden wissen sich in guten Händen und können sich stets auf optimale Lösungen verlassen.



Ein Werkstoff mit starken Argumenten

Kein Werkstoff hat vergleichbar viele positive Eigenschaften wie Stahl. Wir nutzen jede dieser Eigenschaften und setzen Stahl überall dort ein, wo es um Design, Stabilität und Wertbeständigkeit geht.

Darüber hinaus kombinieren wir ihn gerne mit anderen Materialien, denn ein "stählernes Rückgrat" ist dafür die ideale Basis.

Wir haben jahrzehntelange Erfahrung beim Einrichten mit



Stahl - ein grüner Werkstoff

Einen wichtigen Beitrag zur Ressourcenschonung leistet Stahl-Recycling. Denn Stahl kann ohne Qualitätsverlust immer wieder eingeschmolzen werden. In Deutschland wird knapp die Hälfte des Stahls aus diesem "Sekundärrohstoff" hergestellt. Das senkt den Bedarf an Energie bei der Produktion - und vermindert damit ebenso deutlich die CO₂-Emission.

Um beim Thema zu bleiben: Da Möbel aus Stahl leichter sind als Möbel aus Holz, fallen auch beim Transport weniger Energieaufwand und weniger Emissionen an.

Bei Stahl vereinen sich Ökologie, Stabilität und Design auf ideale Weise.



Stahlstarke Argumente

- Stahl ermöglicht Top-Designlösungen
- Stahl ist stabil und beständig
- Stahl ist vielseitig
- Stahl bietet unbegrenzte Farbmöglichkeiten
- Stahl ist pflegeleicht und hygienisch
- Stahl ist ausgezeichnet mit anderen Materialien kombinierbar
- Möbel aus Stahl sind praktizierter Brandschutz
- Stahlmöbel sind langlebig und unbegrenzt umzugtauglich

Gehen Sie auf "Nummer Sicher": Entscheiden Sie sich für Möbel aus Stahl vom Marktführer C+P!

Schubladen-, Medien- und Flachablageschränke



Schubladenschränke C3000 Aristo

Nicht lange suchen, sondern schnell finden in Verbindung mit einer variablen Inneneinrichtung. Die Hängeregistratur-, Kartei- und Medienschränke der REGISLINE sind hierfür ideal!

Maximaler Stauraum bei leichter Erreichbarkeit und Bedienerfreundlichkeit stehen hierbei im Vordergrund. Und das selbst bei höchster Beanspruchung - über viele Jahre.

- 600 mm tief, serienmäßig mit Blenden und Abdeckplatten aus Stahl, 7 mm stark
- Langlebige Stahlkonstruktion, Niveauregulierung serienmäßig
- Korpus mit doppelwandigen Schubladenblenden, das Gehäuse ist körperschallgedämpft für ein angenehmes Geräuschverhalten
- Vollauszüge auf belastbaren Teleskopschienen (5 Jahre Garantie), mit Auszugssperre und End-Selbst-Einzug
- Geschlossene Schubladen für Karteikarten
- Jede Karteibahn mit 3 Pendelblechen
- Zentralverschluss und Wechsel-Schlosszylinder mit 2 Schlüsseln
- Belastbarkeit pro Schub 60 kg mit Serienschienen, 100 kg mit HD-Schienen (Heavy-Duty)
- Bügelgriffe matt vernickelt
- Schubladen und Hängerahmen in Anthrazit RAL 7021
- Verschiedene Fronten (Stahl, Holz) und Abdeckplatten können mit dem Stahlkorpus kombiniert werden
- Hochwertiger, selbstklebender Kunststoff-Etikettenrahmen mit Beschriftungsschild (1 Stück pro Schublade beiliegend)
- Serienmäßig mit Kunststoffgleitern (Fußbodenschutz)
- Hochwertige Einbrennlackierung mit umfangreicher Farbauswahl



Hängeregistratur-schränke

Schubladen voll ausziehbar



	2-bahrig, mit geschlossenem Hängerahmen für Hängehefter DIN A4	2-bahrig, mit geschlossenem Hängerahmen für Hängehefter DIN A4	2-bahrig, mit geschlossenem Hängerahmen für Hängehefter DIN A4
Breite außen mm	800		
Tiefe außen mm	600		
Höhe außen mm	698	998	1298
Schubladen	2	3	4
Innenmaß H x B x T	240 x 330 x 498	240 x 330 x 498	240 x 330 x 498
Bestell-Nr.	146273-212	146243-312	146223-412

Aufgrund der gültigen Normen und Richtlinien (z.B. EN 14073-2) müssen Schränke gegen Kippen gesichert sein. Hierfür gibt es zwei komfortable Möglichkeiten:
 1. Ausführung mit Wandverschraubung*
 2. Ausführung mit zusätzlichem Gegengewicht

* Die Befestigungsart ist abhängig vom Wandmaterial. Bitte Schrauben und Dübel entsprechend der Wandbeschaffenheit verwenden (nicht beige packt)



Karteischränke

Schubladen voll ausziehbar



	3-bahrig, mit Schubladen für Karteikarten DIN A5 quer	4-bahrig, mit Schubladen für Karteikarten DIN A5 hoch	2-bahrig, mit Schubladen für Karteikarten DIN A4 quer
Breite außen mm	800		
Tiefe außen mm	600		
Höhe außen mm	1298		
Schubladen	6	4	4
Innenmaß H x B x T	185 x 214 x 518	285 x 155 x 518	285 x 300 x 518
Bestell-Nr.	146223-623	146223-424	146223-422



HD-Schienenführung (Heavy Duty)

für noch höhere Belastbarkeit (100 kg pro Schublade)

Bestell-Nr.	146000-704
-------------	------------



HD-Schienenführung (Heavy Duty)

für noch höhere Belastbarkeit (100 kg pro Schublade), inkl. Soft-Stopp für sanfte Schließung des End-Selbst-Einzuges

Bestell-Nr.	146000-703
-------------	------------



Zubehör für Schubladenschränke Breite 800

	DBS-Abdeckplatte ca. 25 mm stark	Untergestell aus Vierkantröhr	Pendelblech für Karteikarten DIN A6 quer	Pendelblech für Karteikarten DIN A5 hoch	Pendelblech für Karteikarten DIN A4 quer
Breite außen mm	800	800	-	-	-
Tiefe außen mm	600	600	-	-	-
Höhe außen mm	19	150	-	-	-
Bestell-Nr.	69011-000	146200-702	6496-10	6495-20	6494-10



CDs im Jewel-Case Mikrofilm-Rollenboxen Mikrofilm J./Mikrofiches

Kartei- und Medienschränke

Schubladen voll ausziehbar

4-bahnig, mit Schubladen für 720 CDs/DVDs in Jewel Case oder 1440 in Slim Case	6-bahnig, mit Schubladen für 108 Mikrofilm-Rollenboxen 16 mm oder 60 Rollenboxen 35 mm	4-bahnig, mit Schubladen für Karteikarten DIN A6 quer, Mikrofilm Jackets /Mikrofiches
--	--	---

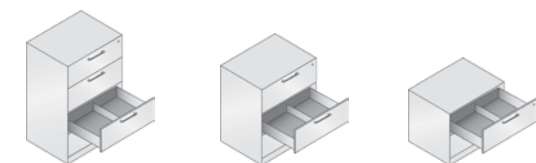
Breite außen mm	800		
Tiefe außen mm	600		
Höhe außen mm	1298		
Schubladen	6	8	8
Innenmaß H x B x T	185 x 154 x 514	135 x 100 x 485	135 x 155 x 518
Bestell-Nr.	146223-624	146223-800	146223-824



Vertikal-Fotoschränke

mit Spezial-Bahnbreite für unsere Foto-, Negativ- und Diataschen.

Zusätzlich ausgestattet mit HD-Schienen (Heavy Duty) für 100 kg Tragkraft je Schublade (Kippsicherung beachten!)



2-bahnig, mit 2 Pendelblechen pro Bahn	2-bahnig, mit 2 Pendelblechen pro Bahn	2-bahnig, mit 2 Pendelblechen pro Bahn
--	--	--

Breite außen mm	800		
Tiefe außen mm	600		
Höhe außen mm	1298	998	698
Schubladen	4	3	2
Innenmaß H x B x T	285 x 335,7 x 518		
Bestell-Nr.	146223-422-S0	146243-322-S0	146273-322-S0

Medienschrank

Nicht lange suchen, sondern schnell finden in Verbindung mit einer variablen Inneneinrichtung. Die Medienschränke der REGISLINE sind hierfür ideal!

Maximaler Stauraum bei leichter Erreichbarkeit und Bedienerfreundlichkeit stehen hierbei im Vordergrund. Und das selbst bei höchster Beanspruchung - über viele Jahre.

- Fast alle Datenträger und Medien können in einem Schrank, auch kombiniert, untergebracht werden
- Alle Schränke sind durch höhenverstellbare Fachböden jederzeit auf andere Medien umrüstbar
- Jede Seite der Auszüge ist gut einsehbar
- Korpus und Auszüge in stabiler, wertbeständiger Stahlkonstruktion
- 2 Vollauszüge mit kugelgelagerter Teleskopschienenführung, stabile Griffe aus matt vernickeltem Stahl
- Kippsicherung durch untere Stützrollen je Auszug, dadurch beide Auszüge gleichzeitig ausziehbar
- Individuelle Inneneinrichtung durch beliebig viele Einlegeböden, einfach und werkzeuglos verstellbar im 15 mm Raster (auch jederzeit nachrüstbar)
- Einlegeböden jeweils mit beidseitiger Aufkantung (8 mm) als Fixierungsleisten und Abrollrand
- Standardmäßige Niveauregulierung zum Ausgleich von Bodenunebenheiten für uneingeschränkte Laufeigenschaften der Auszüge
- Verbindungsmöglichkeit von 2 oder mehr Schränken untereinander für ein homogenes Erscheinungsbild
- Umfangreiches Zubehör, wie integriertes Schließfach, verstellbare Unterteilungen, flexible Distanzleisten u.v.m. für unterschiedliche Einsatzzwecke
- Zentralverschluss mit Zylinder-Wechselkern und 2 Schlüsseln
- Hochwertige Einbrennlackierung mit umfangreicher Farbauswahl
- Fertig montierte Anlieferung



Technische Daten

- Schrankmaße: 1870 x 612 x 680 (H x B x T in mm)
- Fachbodenmaß: 598 x 248 (L x B in mm)
- Schrankmaße: 1870 x 832 x 680 (H x B x T in mm)
- Fachbodenmaß: 598 x 358 (L x B in mm)
- Stellfläche im geschlossenen Zustand: nur 0,42 qm oder 0,57 qm
- Gesamttiefe bei ausgezogenem Schub: ca. 1400 mm
- Eigengewicht bei Normalausstattung: 140 bis 160 kg
- Max. Traglast pro Einlegeboden bei gleichmäßig verteilter Last: 35 kg
- Hohe Traglast pro Auszug: 110 kg
- Standardlackierung: RAL 7035 lichtgrau

- solide
- anpassungsfähig
- zuverlässig

Einrichtungs- und Ausstattungsmöglichkeiten des Medienschranks

Mit passenden Boxen ...



Fotobox



Fotobox



Fotosammelbox



Foto-/ Glasplattenbox



Mikrofilmbox



Diabox

Für die unterschiedlichsten Medien ...



Mikrofilme



Mikrofiches



VHS-Videokassetten



Audiokassetten / MC'S



CD/CD-ROM, DVD



LTO-Speicherbänder

Einrichtungskomponenten ...



Medientrog für Mikrofiches



Stützwinkel für Speichermedien



Querteiler

Flachablageschränke / Planschränke / Zeichnungsschränke

Dinge bewahren, Dinge aufheben für einen langen Zeitraum - sicher, aber einfach zugänglich. Die Möbel der REGISLINE sind hierfür ideal! Die nahezu unverwüstlichen Flachablageschränke eignen sich für viele Speziallösungen - nicht zuletzt durch die gerasterten Quer- und Tiefenteiler.

- Stabile Stahlkonstruktion mit aufschlagenden Schubladenblenden
- Viele Kombinationsmöglichkeiten durch optionale Sockel und Abdeckplatten
- Doppel-Auszugssperre und serienmäßige Kunststoffgleiter (Fußbodenschutz)
- 10 Jahre Garantie auf die stabile Teleskop-Schienenführung
- Auszüge vorne mit Niederhalter und hinten mit Deckleiste
- Schubladen mit End-Selbst-Einzug, im DIN A1-Format voll ausziehbar
- Universelle Schubladenschränke für alles, was flach ist
- Elegante und ergonomische Bügelgriffe in mattchrom
- Zentralverschluss mit 2 Schlüsseln
- Schubladenböden gerastert und unterteilbar, dadurch geeignet für unterschiedliche Anwendungen
- Maximale Schubladenbelastbarkeit 40 kg
- In zwei Formaten (DIN A1 und DIN A0) und zwei Höhen lieferbar




Flachablageschränke bis DIN A1
zentral verschließbar, mit voll ausziehbaren Schubladen




mit 5 Schubladen übereinander, alle mit normaler Blendenhöhe



mit 3 Schubladen übereinander, 1 mit normaler, 2 mit doppelter Blendenhöhe



mit 10 Schubladen übereinander, alle mit normaler Blendenhöhe



mit 5 Schubladen übereinander, alle mit doppelter Blendenhöhe



mit 8 Schubladen übereinander, 6 mit normaler, 2 mit doppelter Blendenhöhe

Breite außen mm	1100	1100	1100	1100	1100
Tiefe außen mm	765	765	765	765	765
Höhe außen mm	420	420	760	760	760
Schubladen	45/55 x 1005 x 710	45/55/120x1005x710	45/55 x 1005 x 710	45/120 x 1005 x 710	45/55/120x1005x710
Bestell-Nr.	7100-000	7100-100	7101-000	7101-100	7101-200



Fragen Sie bei uns die Ausführung auf Schienen an!



Flachablageschränke bis DIN A0
zentral verschließbar, mit 4/5 ausziehbaren Schubladen



mit 5 Schubladen übereinander, alle mit normaler Blendenhöhe



mit 3 Schubladen übereinander, 1 mit normaler, 2 mit doppelter Blendenhöhe



mit 10 Schubladen übereinander, alle mit normaler Blendenhöhe



mit 5 Schubladen übereinander, alle mit doppelter Blendenhöhe



mit 8 Schubladen übereinander, 6 mit normaler, 2 mit doppelter Blendenhöhe

Breite außen mm	1350	1350	1350	1350	1350
Tiefe außen mm	960	960	960	960	960
Höhe außen mm	420	420	760	760	760
Schubladen	45/55 x 1255 x 905	45/55/120x1255x905	45/55 x 1255 x 905	45/120 x 1255 x 905	45/55/120x1255x905
Bestell-Nr.	7200-000	7200-100	7201-000	7201-100	7201-200

Zubehör Flachablageschränke / Planschränke / Zeichnungsschränke

Zubehör mit Mehrwert. Die nahezu unverwüstlichen Flachablageschränke eignen sich für viele Speziallösungen - nicht zuletzt durch die gerasterten Quer- und Tiefenteiler.

- Viele Kombinationsmöglichkeiten durch optionale Sockel und Abdeckplatten
- Schubladenböden gerastert und unterteilbar, dadurch geeignet für unterschiedliche Anwendungen



Zubehör für Flachablageschränke bis DIN A1

	DBS-Abdeckplatte ca. 25 mm stark	Sockel für Schrankabteil mit Schubladen, greift allseitig in den Schrankboden ein, vorn ca. 15 mm zurückgesetzt	Untergestell aus Vierkantröhr ohne Zwischenboden	Untergestell aus Vierkantröhr mit Zwischenboden	Moosgummimatte für Schublade
Breite außen mm	1100	1100	1100	1100	1005
Tiefe außen mm	765	750	750	750	710
Höhe außen mm	25	100	150	445	-
Bestell-Nr.	7105-000	7103-000	7106-000	7104-000	7100-706

Zubehör für Flachablageschränke bis DIN A0

	DBS-Abdeckplatte ca. 25 mm stark	Sockel für Schrankabteil mit Schubladen, greift allseitig in den Schrankboden ein, vorn ca. 15 mm zurückgesetzt	Untergestell aus Vierkantröhr ohne Zwischenboden	Untergestell aus Vierkantröhr mit Zwischenboden	Moosgummimatte für Schublade
Breite außen mm	1350	1350	1350	1350	1255
Tiefe außen mm	960	945	945	945	905
Höhe außen mm	25	100	150	445	-
Bestell-Nr.	7205-000	7203-000	7206-000	7204-000	7200-706

Weiteres Zubehör finden Sie unter www.regis.de.

Zubehör Flachablageschränke / Planschränke / Zeichnungsschränke



Fachunterteilungen für Schublade DIN A1 max. Füllhöhe bis zum Niederhalter 4 cm



Fachunterteilung
2 Fächer DIN A2
max. Fachmaß je
Unterteilung (B x T)
500 x 690 mm



Fachunterteilung
4 Fächer DIN A3
max. Fachmaß je
Unterteilung (B x T)
500 x 340 mm




Fachunterteilung
8 Fächer DIN A4
max. Fachmaß je
Unterteilung (B x T)
245 x 340 mm



Schubladen-Teiler
Tiefenteiler
zum Einstecken in
Querteiler
aus stabilem Kunst-
stoff, Farbe grau, mit
Rasterung ca. 20 mm
(H x B x T)
40 x 5 x 702 mm



Schubladen-Teiler
Querteiler
zum Einstecken in
Tiefenteiler
aus stabilem Kunst-
stoff, Farbe grau, mit
Rasterung ca. 20 mm
(H x B x T)
40 x 1003 x 5 mm



Bestell-Nr.

0102-00

0104-00

0108-00

7100-704

7100-705

Fachunterteilungen für Schublade DIN A0 max. Füllhöhe bis zum Niederhalter 4 cm



Fachunterteilung
2 Fächer DIN A1
max. Fachmaß je
Unterteilung (B x T)
620 x 890 mm



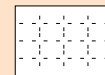
Fachunterteilung
4 Fächer DIN A2
max. Fachmaß je
Unterteilung (B x T)
620 x 440 mm



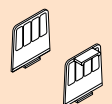
Fachunterteilung
8 Fächer DIN A3
max. Fachmaß je
Unterteilung (B x T)
305 x 440 mm



Fachunterteilung
16 Fächer DIN A4
max. Fachmaß je
Unterteilung (B x T)
305 x 220 mm



Fachteiler
einzeln
für DIN A1 + A0



Bestell-Nr.

0202-00

0204-00

0208-00

0216-04

7000-10, 7000-20

Weiteres Zubehör finden Sie unter www.regis.de.

Weitere Ausführungen und Information erhalten Sie unter www.regis.de.

Flachablageschränke

Wir sind für Sie da. Mit Fachberatung und Service vor Ort.



Planen und Beraten

Für eine praxisgerechte Beratung in allen Einrichtungsfragen steht wir Ihnen als ausgewählter und qualifizierter C+P Fachhandelspartner vor Ort in allen Fragen gerne zur Verfügung.

Nutzen Sie die Vielseitigkeit des breiten Produktsortimentes für kundenorientierte, maßgeschneiderte Objekteinrichtungskonzepte, die unterschiedlichsten Ansprüchen, Einsatzbereichen und Branchen gerecht werden.



Ihr Projekt liegt uns am Herzen - von der Planung bis zur Realisierung

Vom Erstkontakt bis zur Einweihung sollen sie das Gefühl haben, mit der Entscheidung für C+P und REGIS **alles richtig gemacht** zu haben. Ihr Projekt liegt uns am Herzen! Dafür setzen wir uns ein. Mit **professioneller Planung** und Umsetzung, aber auch mit kreativen Ideen und Vorschlägen

*Wo Sie **High-Tech** im Umkleideraum finden - wir waren vorher da.*

*Wenn Sie etwas **wegschließen** wollen - wir können mehr für Sie tun, als Sie erwarten.*

***Werkstatt und Lager:** Wo hart gearbeitet wird - wir sind dabei.*

*Wir arbeiteten schon **nachhaltig** - als dieses Wort noch nicht modern war.*



Besucherschranke, Tische



Besucherschranke

Persönlicher Stauraum, wo er gebraucht wird lässt sich mit Möbeln der REGISLINE jederzeit individuell lösen!

Unsere Besucherschranke bieten entscheidende Mehrwerte: Ordnung und Sicherheit plus intelligente Ausstattungen für einen reibungslosen Tagesablauf.

- Breite Palette unterschiedlicher Farben für jeden Einsatzbereich
- Langlebige Stahlkonstruktion
- Hochwertige Einbrennlackierung mit umfangreicher Farbauswahl
- Hohe Flexibilität der Nutzung durch extra große Abteile
- Serienmäßig 30 mm Höhen-Niveauregulierung
- Jede Tür mit Zylinderschloss und 2 Schlüsseln
- Wahlweise stehen weitere Verschlussvarianten zur Auswahl
- Böden der Fächer werden generell in Korpusfarbe ausgeführt

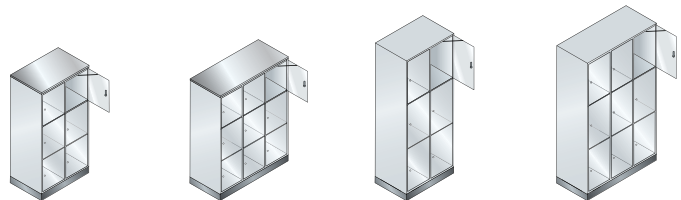

SAFE-O-MAT Schloss
und Zubehör für
Intro und *Resisto*

Pfandschloss twin-coin mit Promax- Zylinder	Promax- Ersatzzylinder	Promax-Not- öffnungsschlüssel	Nummernschild	Armband-Set, Nylon
				
Wahlweise Nutzung von 1 oder 2 Euro Münzen.	Zum schnellen wechseln bei einem Sicherheitsrisiko	Zylinderwechsel- schlüssel	anstelle des Hinweis- schildes	mit Metallverschluss, Sicherungsschraube und Schlüsseltasche
8500-731R	8501-4101	8511-00	8501-430	8501-46..

Schließfachschranke der Serie *Intro*

Zusätzliche Ausstattungsmerkmale der Serie *Intro*

- attraktiver 100 mm hoher Sockel in Anthrazit
- Türen aus 8 mm starkem Acrylglas
- Türaufhängung in robustem Scharnierband, Türanschlag rechts
- Türöffnungsbegrenzer auf 90° serienmäßig
- Belüftungsöffnungen in der Rückwand und Wandabstandhalten 20 mm



Großraum Schließ- fachschranke 2 Fachhöhen Türanschlag rechts mit robustem Scharnierband Türöffnungswinkel 90°	mit 2 x 3 extra großen Abteilen, auch für Helme und Rucksäcke geeignet 19 mm starker DBS Dekor-Abdeckplatte	mit 3 x 3 extra großen Abteilen, auch für Helme und Rucksäcke geeignet 19 mm starker DBS Dekor-Abdeckplatte	mit 2 x 3 extra sehr großen Abteilen, auch für Helme und Rucksäcke geeignet	mit 3 x 3 extra sehr großen Abteilen, auch für Helme und Rucksäcke geeignet
Breite außen mm	820	1200	820	1200
Tiefe außen mm	500	500	500	500
Höhe außen mm	1370	1370	1750	1750
Türdurchlassmaß HxBxT	380 x 360 x 460	380 x 360 x 460	510 x 360 x 460	510 x 360 x 460
Bestell-Nr.	8573A202	8573A302	8370A202	8370A302

Garderobe der Serie *Resisto*

Zusätzliche Ausstattungsmerkmale der Serie *Resisto*

- attraktiver 100 mm hoher Sockel in Korpusfarbe
- Spezialtüren aus 1,5 mm Stahl, mit Wölbung nach vorne. Absolut stabil und „rabaukensicher“
- Türanschlag rechts/links mit robustem Drehstangen-Scharnier
- integrierter Türöffnungsbegrenzer auf 80°, mit Soft-Türanschlagdämpfer
- Belüftungsöffnungen in der Rückwand und Wandabstandhalten 20 mm



Offene Garderobe

mit 2 Schließfachschränken mit je 5 Fächern übereinander, extra große Abteile für Helme und Rucksäcke geeignet, dazwischen Hut- und Schuhrost aus Rundmetall, 10 Kunststoff-Kleiderbügel in schwarz

Breite außen mm	1742
Tiefe außen mm	540
Höhe außen mm	1950
Türdurchlassmaß HxBxT	336 x 320 x 460
Bestell-Nr.	8571-00

Schließfachschränke der Serie *Resisto*

Zusätzliche Ausstattungsmerkmale der Serie *Resisto*

- attraktiver 100 mm hoher Sockel in Korpusfarbe
- Spezialtüren aus 1,5 mm Stahl, mit Wölbung nach vorne. Absolut stabil und „rabaukensicher“
- Türanschlag rechts/links mit robustem Drehstangen-Scharnier
- integrierter Türöffnungsbegrenzer auf 80°, mit Soft-Türanschlagdämpfer
- Belüftungsöffnungen in der Rückwand und Wandabstandhalten 20 mm



Schließfachschränke	mit 1 x 5 extra großen Abteilen, auch für Helme und Rucksäcke geeignet	mit 2 x 5 extra großen Abteilen, auch für Helme und Rucksäcke geeignet	mit 3 x 5 extra großen Abteilen, auch für Helme und Rucksäcke geeignet
Türanschlag rechts mit robustem Drehstangen-Scharnier Türöffnungswinkel 80°			
Breite außen mm	396	770	1150
Tiefe außen mm	540	540	540
Höhe außen mm	1950	1950	1950
Türdurchlassmaß HxBxT	336 x 320 x 460	336 x 320 x 460	336 x 320 x 460
Bestell-Nr.	8570-172	8570-272	8570-372

Steh-/Sitztische, Beistelltisch

„Gesund bleiben und öfter mal aufstehen“ - das geht auch am Arbeitsplatz. Mit den Steh-/Sitztischen der REGISLINE! Verzichten Sie auch bei Archivierungsarbeiten nicht auf Ergonomie! Der Steh/Sitz- Arbeitsplatz der REGISLINE bietet eine komfortable Arbeitsfläche und erleichtert den Alltag durch eine elektromotorische Höhenverstellung. So wird einer monotonen und ungesunden Arbeitshaltung vorgebeugt!

Steh-/Sitztische T3000 *Aristo*

- T-Fuß-Gestell mit Rechteckrohr, stufenlos elektromotorisch höhenverstellbar
- Steh-/Sitztischhöhe 625 - 1285 mm
- Tischplatte 25 mm stark, in attraktiven DBS Dekoren erhältlich
- bis ca. 100 kg Tischlast ausgelegt
- In 3 attraktiven Gestellfarben lieferbar
- Optional elektrifizierbar
- Lieferung komplett montiert



Steh-/Sitztisch
Elektromotorische Höhenverstellung von 625 - 1285 mm (2-fach Teleskop)
Tischplatte 25 mm

	Rechteckrohr-Fußgestell	Rechteckrohr-Fußgestell	Rechteckrohr-Fußgestell
Breite außen mm	1600	1800	2000
Tiefe außen mm	800		
Bestell-Nr.	540490-1.1	540490-1.10	540490-1.8

Steh-/Sitztische T4000 *Cegano*

- C-Fuß-Gestell mit Quadratrohr, stufenlos elektromotorisch höhenverstellbar, mit Sicherheitsabschaltung
- Steh-/Sitztischhöhe 650 - 1250 mm bei Unterfahrhöhe 540 mm (Doppel-Teleskop-Höhenverstellung)
- bis ca. 100 kg Tischlast ausgelegt
- Tischplatte aus DBS 25 mm stark, in attraktiven Dekoren erhältlich
- In 3 attraktiven Gestellfarben lieferbar
- Attraktive Designkufe, in Chrom lieferbar (Innenkern immer Anthrazit RAL 7021)
- Optional elektrifizierbar
- Lieferung komplett montiert



Steh-/Sitztisch
Elektromotorische Höhenverstellung von 645 - 1275 mm (2-fach Teleskop)
Tischlast ca. 100 kg
Tischplatte 25 mm

	Quadratrohr-Fußgestell 70 x 70 mm	Quadratrohr-Fußgestell 70 x 70 mm	Quadratrohr-Fußgestell 70 x 70 mm
Unterfahrhöhe: mm	540 mm	540 mm	540 mm
Kufen in Chrom	Kufen in Chrom	Kufen in Chrom	Kufen in Chrom
Breite außen mm	1600	1800	2000
Tiefe außen mm	800		
Bestell-Nr.	52490-1.1	52490-1.10	52490-1.8

Fahrh. Beistelltisch
mittels 2 Transportrollen
Höhenverstellung mittels Gasdruckfeder von 690 - 1105 mm

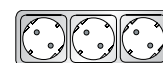
DBS-Platte 19 mm
Gestellfarbe: Weißaluminium RAL 9006

Breite außen mm	800
Tiefe außen mm	800
Bestell-Nr.	54330-1.3

Quadratrohr-Fußgestell
Plattenform: rechteckig

Tisch-Einbau-Steckdosen

in die Tischplatte integriert (nicht nachträglich einbaubar) inkl. Kabelwanne



Ausführung	3x Strom*
Auf Anfrage	

*Einbau-Position immer hinten mittig, ansonsten bitte angeben.

Mobile Stehcontainer C3000 *Asisto*

Der mobile Steharbeitsplatz für flexibles Arbeiten und Kommunizieren. Dafür steht das Stehcontainerprogramm der REGIS-LINE!

Hervorragende Mobilität verbunden mit einem angenehmen Geräuschverhalten und dabei leicht verfahrbar sind nur einige Vorteile des mobilen Arbeitsplatzes.

- 4 Maxi-Lekrollen, die vorderen feststellbar
- Stahlkorpus doppelwandig, körperschallgedämpft für ein angenehmes Geräuschverhalten
- Korpus, Blenden und Schubladen aus Stahl
- Bedienerfreundliche, an der Seite durchgehende Griffleiste
- Verschiedene Blenden (Stahl, Holz) und Abdeckplatten können mit dem Stahlkorpus kombiniert werden
- offenes Ordnerfach
- Materialschale und 2 oder 3 Schubladen
- Schubladen mit Präzisions-Teleskopschienen, alle voll ausziehbar, End-Selbsteinzug mit Soft-Stop
- Kippsicherung durch Auszugssperre und Gegengewicht
- Hochwertige Einbrennlackierung mit umfangreicher Farbauswahl



Stehcontainer	Ordnerfach, Materialauszug und 3 Schubladen	Ordnerfach, Materialauszug und 2 Schubladen
inkl. DBS-Abdeckplatte und Zwischenboden 19 mm stark Zentralverschluss mit 2 Schüsseln	Schubladenhöhen: 2 x 150 mm 1 x 600 mm	Schubladenhöhen: 2 x 600 mm
Breite außen mm	430	
Tiefe außen mm	600	
Höhe außen mm	1157	
Bestell-Nr.	54700-00	54701-00

Kühlschrankcaddies der Serie C3000 *Asisto*

- Mit oberer Kabelklappe, Anschluss 2 x Strom* (bis zu 230 V/50 Hz), z.B. für Kaffeemaschine o.ä., inkl. 3 Meter Zuleitung
- Kühlschrank mit Schloss (2 Schlüssel), 62 Litern Inhalt und 3 verstellbaren Zwischenböden
- Modell 54780-000:
 - Schublade mit Besteckfach und Kleinteileschubkästen aus Edelstahl
 - Schublade mit variabler Einrichtung für Tassen und Gläser
 - Schublade für die Aufbewahrung von Tellern und Untertassen



Kühlschrankcaddy	mit Kühlschrank und 3 Schubladen inkl. Inneneinrichtung für Besteck und Geschirr	mit Kühlschrank und Abfallsammler 1 x 18 l, 2 x 8 l
inkl. HPL-Abdeckplatte und Zwischenboden 13 mm stark Kühlschranktür mit Zentralverschluss und 2 Schüsseln		
Breite außen mm	500	
Tiefe außen mm	600	
Höhe außen mm	1157	
Bestell-Nr.	54780-000	54780-010

Möbel, die gut ankommen. Schnell und sicher.



Auf unsere eigene Logistik legen wir genau soviel Wert wie auf guten Service.

Das C+P Logistik-Konzept mit computergestütztem Tourenmanagement gewährleistet, dass Ihre wertvollen Möbel auch einwandfrei bei Ihnen ankommen.

Unsere LKW-Flotte liefert **ohne Umladen** direkt zur gewünschten Abladestelle. Deshalb brauchen wir keine Verpackung. Geschulte Fahrer und Monteure kennen "ihre" Produkte und gehen sorgsam damit um. Sie können sich auf eine **pünktliche und ordentliche Lieferung** verlassen - und sparen Zeit, Geld und Nerven.

Ihr Vorteil: Logistik-Service nach Maß

Anhand dieser Übersicht können Sie die Ihnen passende Dienstleistung wählen.

Definition der Leistung	Leistungsumfang	Preis € (netto zzgl. MwSt.)	Voraussetzungen/Beispiele
LKW-Versand Frei Haus Parterre; hinter die erste verschließbare Gebäudetür	LKW-Versand Anfahrt, Abladen und Transport bis hinter die 1. verschließbare Gebäudetür im Parterre.	Nur 33,- € pro Abladestelle - unabhängig von der Auftragsgröße!	Abladestelle mit großem Sattelauf- lieger (18 m) erreichbar. Haltemög- lichkeit in unmittelbarer Nähe. Gilt innerhalb Deutschland (ohne Inseln)
Möbel-Transport bis zur Ver- wendungsstelle ohne Montage	Transport im Gebäude von der 1. verschließbaren Gebäudetür bis zur Verwendungsstelle, ohne Aufbau und Montage	Mehrpreis Sie erhalten hierzu ein Angebot.	Wie Standard-Paket (s. oben) die Möbel müssen auf normalem Wege zur Verwendungsstelle transportiert werden können (keine Wendeltreppe, keine Einbringung durch Fenster o.ä.)
Möbel-Transport bis zur Ver- wendungsstelle mit Montage	Wie oben, zusätzlich gebrauchsfertige Montage inkl. ggf. erforderlichen Aufbau und Ausrichten	Mehrpreis Sie erhalten hierzu ein Angebot.	Wie oben
Separate Anfahrt ohne Möbel- anlieferung	Anfahrt zur Durchführung von Ser- viceleistungen, Montage usw.	Nur € 79,- pro Anfahrtstelle (unabhängig vom Leistungsumfang)	Wie Standard-Lieferbedingungen
Avisierung der Lieferung per Fax oder E-Mail	Avisierung der Lieferung ca. 1-3 Tage vor geplantem Liefertermin *	Kostenlos , auf Wunsch	Angebe der Fax-Nr. / E-Mail-Adresse des Fachhändlers oder des Kunden
Ca. -Lieferwoche	Voraussichtliche Lieferung inner- halb einer KW *	Standard	z.B. "Lieferung ca. KW 41"
Fix Lieferwoche	Verbindliche Lieferung innerhalb einer KW *	ohne Mehrpreis	z.B. "Lieferung ca. KW 41 Fix", Absprache erforderlich!
Von- Bis - Termin	Verbindliche Lieferung innerhalb eines Zeitraumes von mindestens drei Tagen *	ohne Mehrpreis	z.B. "Lieferung vom 1.12. - 31.12.", Zeitraum mindestens 3 Tage, Absprache erforderlich!
"Nicht früher" - Termin	Verbindliche Lieferung ab einem gewünschtem Liefertag *	ohne Mehrpreis	z.B. "Lieferung ab 1.12., nicht früher", Absprache erforderlich!
"Nicht später" - Termin	Verbindliche Lieferung bis zu einem gewünschtem Liefertag *	ohne Mehrpreis	z.B. "Lieferung bis 1.12., nicht später", Absprache erforderlich!
Tages - Fix - Termin	Verbindliche Lieferung an einem gewünschtem Liefertag *	Mehrpreis nur € 79,- pro Anfahrtstelle - unabhängig von der Auftragsgröße	z.B. "Lieferung FIX am 1.12.", Absprache erforderlich!

* Generell erfolgen die LKW-Anlieferungen nur an Werktagen (Montag bis Freitag) von ca. 7:00 bis 17:00 Uhr.
Bei allen Terminarten muss die am Tag der Auftragsklarheit bestehende Mindest-Lieferzeit berücksichtigt werden.

Für Sie bedeutet das: Planungssicherheit und Leistungstransparenz von der Auftragserteilung bis hin zur Auslieferung!"

Transportwagen, Pack- tische



Transportwagen

Nicht schwer schleppen, sondern leicht schieben. Dafür steht das Transportwagenprogramm der REGISLINE!

Mit Fingerspitzengefühl für Konstruktion und Material entwickelte Transportgeräte in moderner Produktästhetik.

Sicherheit, Funktionalität und Komfort bei extremer belastbarkeit, einer hohen Standfestigkeit und selbst bei schwierigen Bodenverhältnissen ein gutes Fahrverhalten.

- Profilstahl-/Stahlrohr geschweißt
- Schweißkonstruktion oder Schraubkonstruktion
- Pulverbeschichtet brillantblau RAL 5007, dauerhaft oberflächengeschützt, schlag- und kratzfest
- Böden aus Holzwerkstoffplatte, Oberfläche Buchendekor
- Feststeller an den Lenkrollen gemäß der Europäischen Norm EN 1757-3 (Sicherheit von Plattformwagen)
- Sehr geringer Anfahr-, Roll- und Schwenkwiderstand
- 2 Lenk- und 2 Bockrollen, standardmäßig mit TPE-Rollen ausgerüstet
- Geräuscharmer Lauf auf ebenen Böden
- Dunkelgrauer Reifen, unempfindlich gegen Schmutz und nicht kreident (spurlos)
- Beidseitig abgedichtetes wartungsfreies Rillenkugellager
- Fadenschutz verhindert das Umwickeln der Radachse mit Fäden



Tisch-/Aktenwagen

Schraubkonstruktion
2 Böden
Rad-Ø 125 x 32 mm
Etagenhöhen: 209 und 826 mm

	Tragkraft 200 kg	Tragkraft 200 kg
	obere Ladefläche 80 kg	obere Ladefläche 80 kg
	Eigengewicht: 25 kg	Eigengewicht: 28 kg
Breite außen mm	1030	1180
Tiefe außen mm	500	600
Höhe außen mm	1020	
Ladefläche	850 x 500	1000 x 600
Bestell-Nr.	F1600	F1602



Tisch-/Magazinwagen

Schweißkonstruktion
2 Böden
Rad-Ø 160 x 40 mm
Etagenhöhen: 233 und 736 mm

	Tragkraft 400 kg	Tragkraft 400 kg
	obere Ladefläche 120 kg	obere Ladefläche 120 kg
	Eigengewicht: 29 kg	Eigengewicht: 41 kg
Breite außen mm	970	1120
Tiefe außen mm	505	705
Höhe außen mm	968	
Ladefläche	850 x 500	1000 x 700
Bestell-Nr.	F2600	F2602

**Tisch-/Magazinwagen**

Schweißkonstruktion
3 Böden
Rad-Ø 160 x 40 mm
Etagenhöhen: 233, 485
und 736 mm

Tragkraft 400 kg obere und mittlere Ladefläche 120 kg Eigengewicht: 36 kg	Tragkraft 400 kg obere und mittlere Ladefläche 120 kg Eigengewicht: 51 kg	
Breite außen mm	970	1120
Tiefe außen mm	505	705
Höhe außen mm	968	
Ladefläche	850 x 500	1000 x 700
Bestell-Nr.	F2610	F2612

**Leichte Tischwagen**

Schraubkonstruktion
2 Böden
Rad-Ø 125 x 32 mm
Etagenhöhen: 200 und
820 mm

Tragkraft 300 kg obere Ladefläche 80 kg Eigengewicht: 29 kg	Tragkraft 300 kg obere Ladefläche 80 kg Eigengewicht: 36 kg	
Breite außen mm	1020	1170
Tiefe außen mm	500	600
Höhe außen mm	820	
Ladefläche	850 x 500	1000 x 600
Bestell-Nr.	F1600	F1602

**Schwere Tischwagen**

Schweißkonstruktion
2 Böden
Rad-Ø 200 x 40 mm
Etagenhöhen: 270 und
900 mm

Tragkraft 600 kg obere Ladefläche 200 kg Eigengewicht: 47 kg	Tragkraft 600 kg obere Ladefläche 200 kg Eigengewicht: 52 kg	Tragkraft 400 kg obere Ladefläche 200 kg Eigengewicht: 61 kg	
Breite außen mm	1197	1197	1397
Tiefe außen mm	609	709	809
Höhe außen mm	900		
Ladefläche	1000 x 600	1000 x 700	1200 x 800
Bestell-Nr.	F2401	F2402	F2403

Werkstattmöbel / Packtische

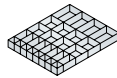
Ordnung, Sicherheit und die Unterstützung funktioneller Arbeitsabläufe. Dafür steht das Werkstattprogramm der REGISLINE! Von der Arbeitsplatzgestaltung bis zur Aufbewahrungslösung lässt das Programm keine Wünsche offen. Praktische Details erleichtern die Arbeit und bringen echte Pluspunkte im Werkstattalltag.

- Strapazierfähige Werkbank-Multiplexplatten 40 mm, fugenfreie Oberfläche aus Buchenfurnier (vielschichtig abgesperrt und verleimt nach DIN 68705), unbehandelt, auf Wunsch lackiert
- Stabile Werkbank-Füße aus 50 x 30 mm Rechteckrohr mit Querstreben, mit Niveauregulierung von 835-855 mm
- Schubladeneinheiten und Utensilienfach zentral verschließbar durch Zylinderschloss mit 2 Schlüsseln
- Schubladen auf Rollschienen 3/4 ausziehbar, Traglast jeweils 40 kg
- Schubladenblenden doppelwandig
- Schubladengriffe mit Kunststoff-Beschriftungsschild
- Anlieferung der Werkbänke erfolgt zerlegt zum einfachen Selbstaufbau durch werkseitig vorgebohrte Platten
- Langlebige Stahlkonstruktion

Schubladen Unterteilung



Kunststoffkästen für Kleinteile, 63 mm hoch



Kästen	4x 162 x 108 mm
	8x 108 x 108 mm
	8x 108 x 54 mm
	8x 54 x 54 mm
Bestell-Nr.	4570-12



Moosgummi-Matte

zum Einlegen in die Schublade



Breite	435
Bestell-Nr.	4570-13

Werkbänke / Packtische



Werkbank/Packtisch	ohne Unterbau	1 Schublade	2 Schubladen
Arbeitsplatte 40 mm Multiplex			
Oberfläche Buchenfurnier			
Breite außen mm	1500		
Tiefe außen mm	700		
Höhe außen mm	835 - 855		
Bestell-Nr.	4502-01	4502-14	4502-02



Hinterer Abrollrand

aus Buche-Furnierplatte, Ausführung generell unlackiert

Breite	1500
Tiefe	12
Höhe	140
Bestell-Nr.	4570-112



Ablageboden

für Werkbänke 1500 mm

aus Stahlblech, zur Montage an der Werkbankfuß-Verstrebung bzw. Stand-Schubladenschrank

	für Werkbänke ohne Unterbau	für Werkbänke mit 1 Stand-Schrank	für Werkbänke mit 2 Stand-Schränken
Breite außen mm	1434	947	460
Tiefe außen mm	537		
Höhe außen mm	30		
Bestell-Nr.	4570-082	4570-085	4570-086



Einzel-Lochplatten

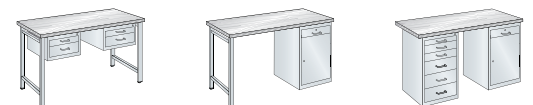
mit Quadratlochung allseitig abgekantet und verstärkt, erhältlich in verschiedenen Farben

Breite	1500
Höhe	450
Bestell-Nr.	4571-03..

Halterung für Lochplatten

zur Befestigung von Lochplatten an der Werkbank, werden paarweise benötigt

pro Paar	für eine Lochplatte	für zwei Lochplatten übereinander
Bestell-Nr.	4570-091	4570-092



Werkbank/Packtisch

Arbeitsplatte 40 mm Multiplex

Oberfläche Buchen-furnier

	2 x 2 Schubladen	Standschrank 1 Schublade 1 Fach mit Flügeltür mit 1 verstellbaren Einlegeboden	links Standschrank 6 Schublade rechts Standschrank 1 Schublade 1 Fach mit Flügeltür mit 1 verstellbaren Einlegeboden
Breite außen mm	1500		
Tiefe außen mm	700		
Höhe außen mm	835 - 855	835	835
Bestell-Nr.	4502-12	4502-10	4502-13





eingichtetes Objekt

Gut geplant ist halb eingerichtet

Bei der Objekteinrichtung darf nichts dem Zufall überlassen werden: Wie zukunftssicher ist das Einrichtungskonzept? Sind alle gesetzlichen Bestimmungen berücksichtigt?

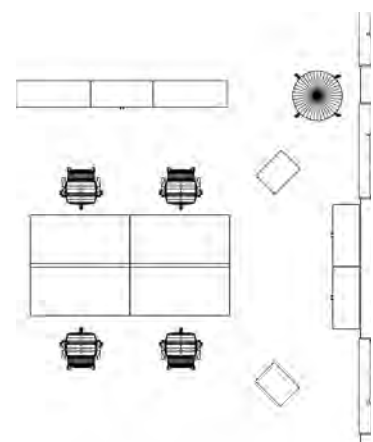
Welche Farben und Materialien erfüllen die Nutzervorstellungen am besten? Unsere Profis beraten Sie in allen Fragen und setzen Ihre Vorstellungen konsequent um.

Nutzen Sie die Vielseitigkeit der REGISLINE für kundenorientierte, maßgeschneiderte Objekteinrichtungskonzepte, die unterschiedlichsten Ansprüchen, Einsatzbereichen und Branchen gerecht werden. Qualifizierte Einrichtungsexperten stehen Ihnen für eine praxisgerechte Beratung zur Verfügung.

3-D-Planung



2-D-Grundrissplanung



Besuchen Sie uns im Web!

Hier finden Sie noch mehr Lösungen für Registratur und Archiv...



www.regis.de

Unser gesamtes Programm gibt es auch als Katalog!

Zum Durchblättern für den schnellen Überblick...



Sie haben noch Fragen?

Kontaktieren Sie uns - wir sind gerne für Sie da!

Alle Artikel werden ohne Dekoration geliefert.
Konstruktionsänderungen sowie Änderungen der Farben behalten wir uns vor.
Der Katalog ist gültig ab 01.10.2018.
Es gelten unsere Allgemeinen Geschäftsbedingungen, die Sie gerne unter www.regis.de/agb einsehen können.

Noch mehr Informationen unter www.regis.de

aktuell - übersichtlich - professionell

REGIS GmbH

Albert-Einstein-Straße 11

53501 Graftschaft



+49 (0) 22 25 / 91 54 0



+49 (0) 22 25 / 91 54 23



info@regis.de

www.regis.de